

Réunion de concertation pluridisciplinaire ETP Pelvi douleur

Référents RCP : C Duperron, E Joyeux, Ph Rault, V Bonniaud
Secrétariat de pelvipérinéologie : gyneco.rcppelvi@chu-dijon.fr

Présents :

Algologie Ph RAULT C DOUSSOT **Psycho Algologie** MB FOLL GARCIA
Gynécologie E JOYEUX M SERRAND Ph KADHEL
Urologie C DUPERRON **Gastro-proctologie** I MARREF **Chir digestive** N CHEYNEL
MPR-Pelvipérinéologie V BONNIAUD **Posturologie** E MATERON **Kinésithérapie** M BOULESTEIN H GAVANOU
Sage-femme / sexologie N CHIFFAUT-MOLIARD **Radiologie** A MAZIT

Nom prénom, date de naissance Sexe : F / M
Dossier commun : présenté par :

Motif(s) :

Antécédents

Médicaux :

Chirurgicaux :

Gynéco-obstétricaux :

Psychologiques et événements de la vie :

Conduite addictive :

Mode de vie :

Histoire de la maladie douloureuse

Dysfonctions périnéales et retentissement

Urinaires :

Digestifs :

Sexuels :

Sommeil :

Autres douleurs schéma de la douleur : **faire remplir ce schéma par le patient en précisant bien « toutes les douleurs y compris celles non PP »**

Score de Convergence PP de sensibilisation à la douleur pelvienne : /10 **Activité arrêtée/ douleur :**

Examen clinique lombo-pelvien et périnéale

Dysfonction rachidienne :

Gâchette/Douleur :

Touchers pelviens :

Bilan/Imagerie IRM pelvienne : IRM lombosacrée : Bloc anesthésique

Traitement déjà réalisé / en cours :

Antalgie : durée de 6 mois : dosage : Suivi en centre anti-douleur :

Kinésithérapie :

Osteo :

Psycho-émotionnel :

Gène principale :

Attente du patient :

AVIS De la RCP-PP du / / 20

Nom

Prénom

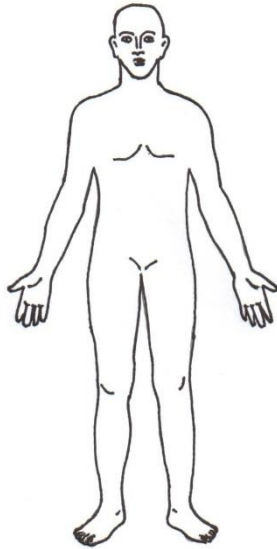
Date

Localisation des douleurs

Où est localisée la douleur ? Notez toutes les douleurs que vous ressentez dans l'ensemble de votre corps, quel que soit le territoire. (Hachurez les zones douloureuses sur les schémas suivants et mettez un « I » à l'endroit où vous ressentez la douleur la plus intense)

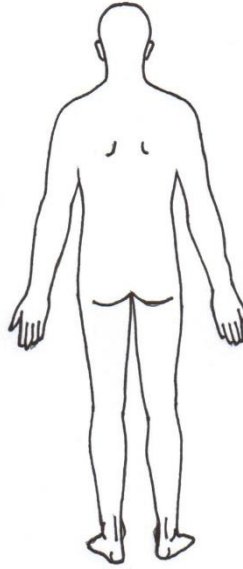


GAUCHE



DROITE

GAUCHE



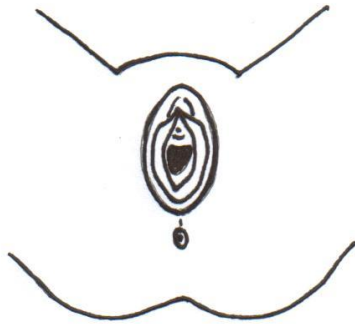
GAUCHE

DROITE



DROITE

Femmes :



Hommes :

